



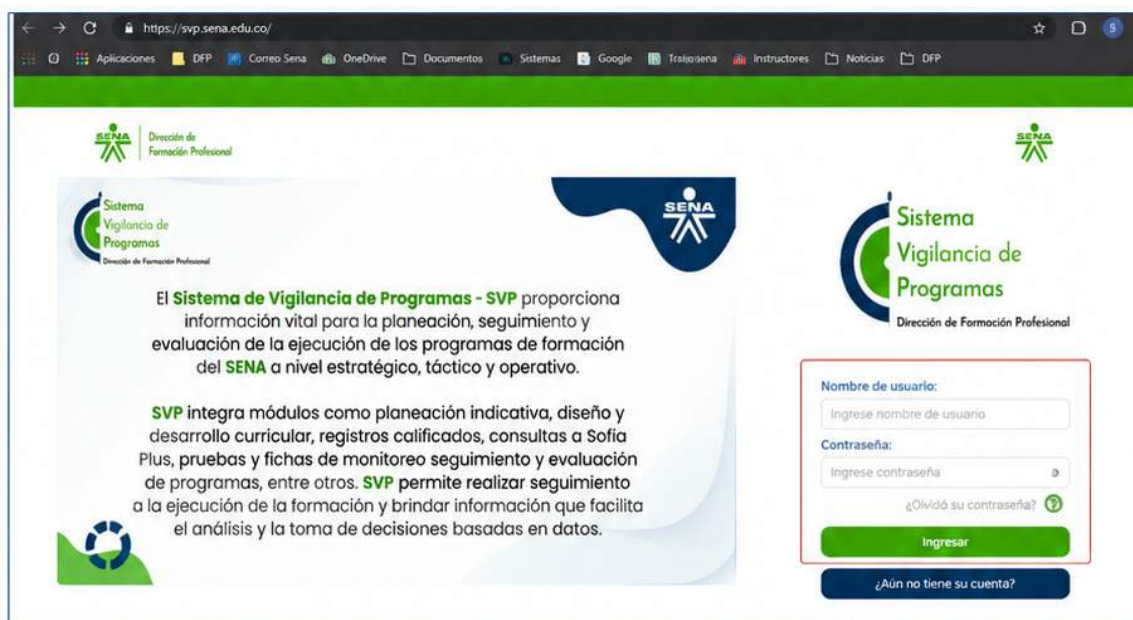
COMPORTAMIENTO DEL PROCESO DE MATRÍCULAS

El panel **Comportamiento del Proceso de Matrículas** proporciona una visión integral del avance de los aspirantes, desde el número de cupos disponibles hasta la cantidad de aprendices matriculados y aquellos que han anulado su matrícula o han sido seleccionados.

La interfaz permite una segmentación detallada de los datos utilizando múltiples filtros (Regional, Centro, Programa de Formación, etc.) y ofrece escenarios predefinidos para un análisis rápido de grupos específicos.

El panel incorpora filtros dinámicos y escenarios predefinidos que facilitan la identificación de grupos sin matriculados, con baja ocupación o con niveles de matrícula cercanos al cumplimiento de su cupo, permitiendo focalizar acciones y priorizar la gestión de las ofertas que requieren seguimiento.

A través del enlace <https://svp.sena.edu.co/> inicie sesión con el usuario y la contraseña asignada (director regional, subdirector de centro, coordinadores académicos, etc.), los cuáles debió recibir previamente en una notificación en su correo institucional. Tenga en cuenta que debe tener abierto su correo SENA en el mismo navegador donde va a ingresar al Sistema Vigilancia de Programas.



El **Sistema de Vigilancia de Programas - SVP** proporciona información vital para la planeación, seguimiento y evaluación de la ejecución de los programas de formación del **SENA** a nivel estratégico, táctico y operativo.

SVP integra módulos como planeación indicativa, diseño y desarrollo curricular, registros calificados, consultas a Sofia Plus, pruebas y fichas de monitoreo seguimiento y evaluación de programas, entre otros. **SVP** permite realizar seguimiento a la ejecución de la formación y brindar información que facilita el análisis y la toma de decisiones basadas en datos.

Nombre de usuario:
Ingrese nombre de usuario

Contraseña:
Ingrese contraseña

¿Olvidó su contraseña?

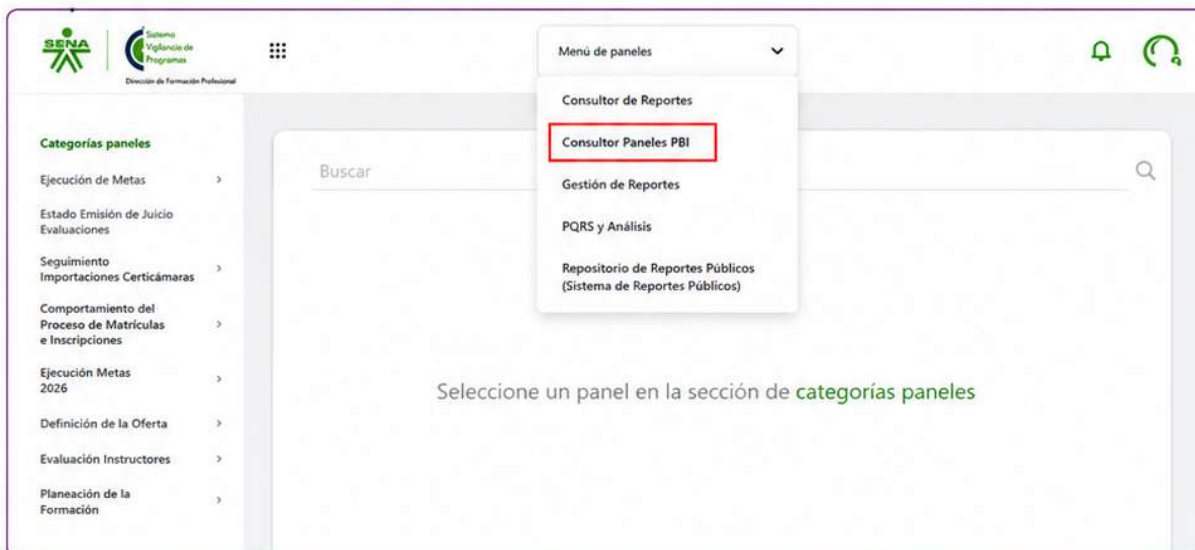
Ingresar

¿Aún no tiene su cuenta?

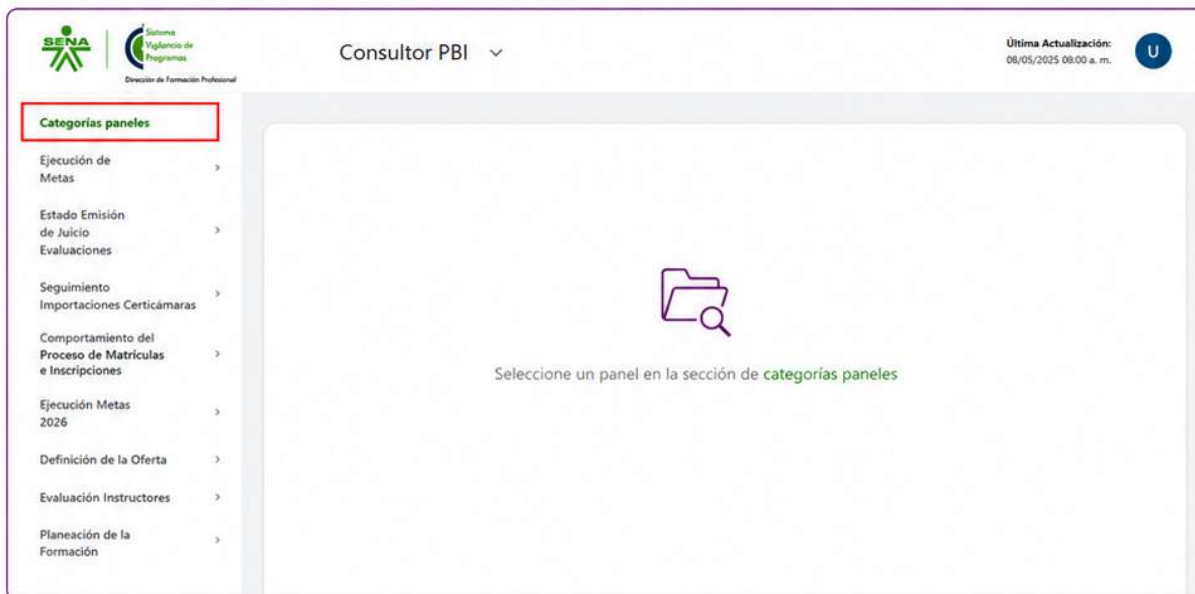
1

ACCESO AL PANEL

- Ingresar al módulo **Consultor Paneles PBI**.



- Posteriormente, dirigirse a la sección de **Categorías paneles**.



2

SELECCIÓN DEL PANEL

- Luego, dar clic en la categoría **Comportamiento del Proceso de Matrículas e Inscripciones** y posteriormente en el panel **Comportamiento del Proceso de Matrículas**.



- Frecuencia de actualización:** Ubicado en la parte superior izquierda de la vista, permite visualizar la fecha de actualización, horas de actualización y la frecuencia con la que se actualizará el panel.



3

FILTROS DE BÚSQUEDA

➤ **Búsqueda General:** Ubicado en la parte superior izquierda, permite filtrar la información general de la vista.

- **Nombre Regional:** Filtra por el nombre de la regional del grupo (p. ej., Regional Tolima, Regional Antioquia, etc.).
- **Datos Centro:** Filtra por el código y nombre del centro de formación del grupo (p. ej., 9510 – Centro de comercio y servicios, 9401 – Centro de servicios de la salud, etc.).
- **Nivel de Formación:** Filtra por el nivel de formación del grupo (p. ej., Auxiliar, Operario, Técnico, etc.).
- **Programa Formación:** Filtra por el nombre del programa de formación del grupo (p. ej., INFORMACIÓN TURÍSTICA, ENFERMERÍA, COCINA, etc.).
- **Estado Grupo:** Filtra por el estado del grupo (En ejecución).
- **Estado Aprendiz:** Filtra por el estado del aprendiz (Anulado inscripción, Matriculado, etc.).



Recomendación:

Use múltiples filtros para obtener una visualización más precisa de los programas que desea analizar.

➤ **Búsqueda por Oferta:** Ubicado en la parte central de la vista, permite filtrar la información por el tipo de la oferta.

- **Nombre Oferta:** Filtra por el ID oferta – Nombre de la oferta: Filtrado por defecto en última oferta que está en proceso de matrículas. (p. ej., 1679 – Oferta B – Presencial y A Distancia (2036, etc.)
- **Modalidad Oferta:** Filtra por la modalidad de la oferta (p. ej., Presencial, Virtual, A Distancia)
- **Año:** Filtra por el año de la oferta (p. ej., 2025)

4

FILTRO POR ESCENARIOS

➤ **Filtro por Escenarios:** Ubicado en la parte central de la vista, este filtro permite realizar una búsqueda rápida de los siguientes escenarios:

1

Grupos sin aspirantes matriculados: No se ha registrado ningún aspirante matriculado en estos grupos.

2

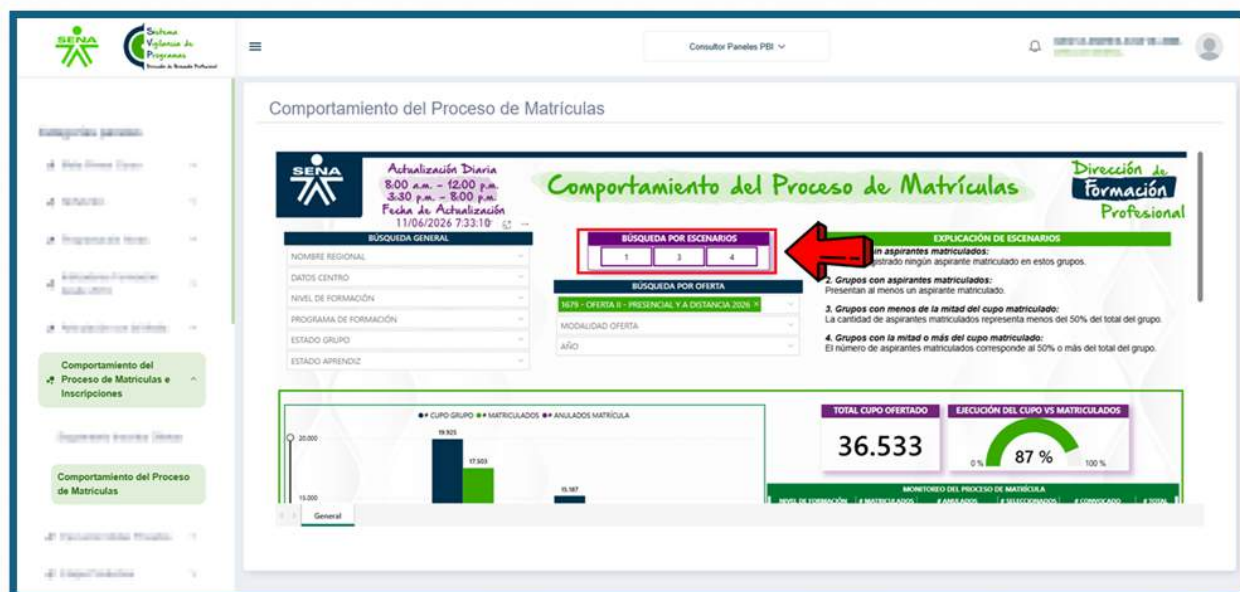
Grupos con aspirantes matriculados: Presentan al menos un aspirante matriculado.

3

Grupos con menos de la mitad del cupo matriculado: La cantidad de aspirantes matriculados representa menos del 50% del total del grupo.

4

Grupos con la mitad o más del cupo matriculado: El número de aspirantes matriculados corresponde al 50% o más del total del grupo.

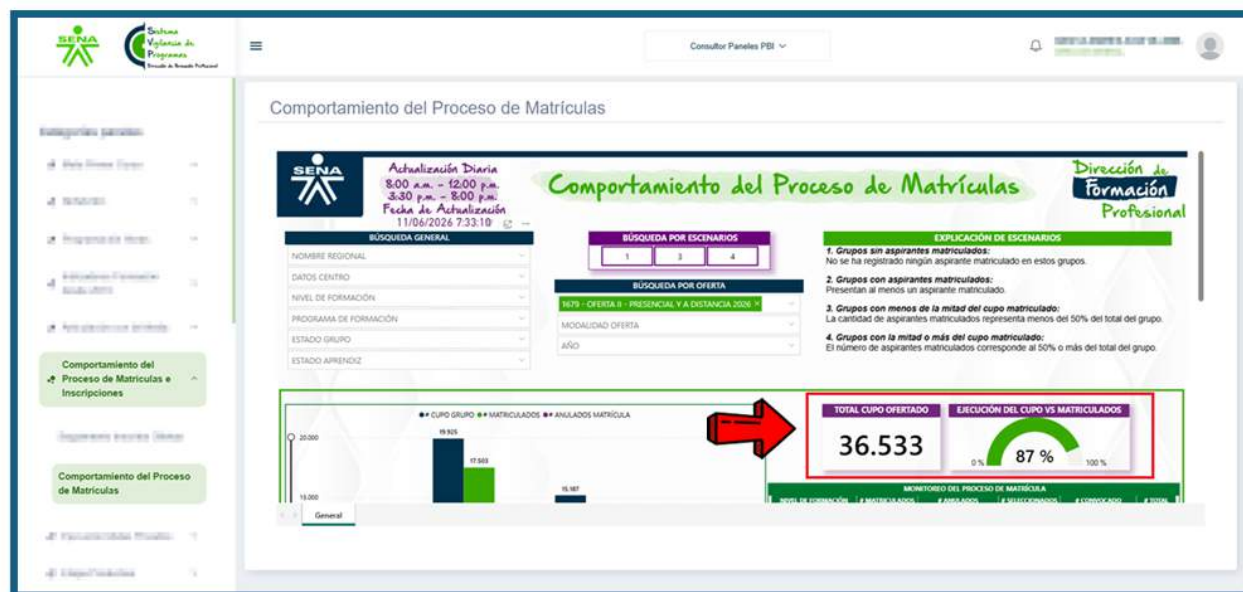


5

RESULTADO DE BÚSQUEDA

➤ **Resultado de búsqueda:** Ubicado en la parte derecha, muestra en las tarjetas informativas los totales de los filtros aplicados.

- **Total Cupo Ofertado:** Sumatoria del cupo de los grupos.
- **Ejecución del Cupo vs Matriculados:** División entre el número de matriculados y los cupos de grupos.



Total Cupo Ofertado:
Muestra la sumatoria del cupo ofertado por todos los grupos que cumplen con los filtros aplicados.



Ejecución del Cupo vs Matriculados:
Indica el porcentaje de ejecución, calculado como (matriculados / cupo ofertado) x 100.

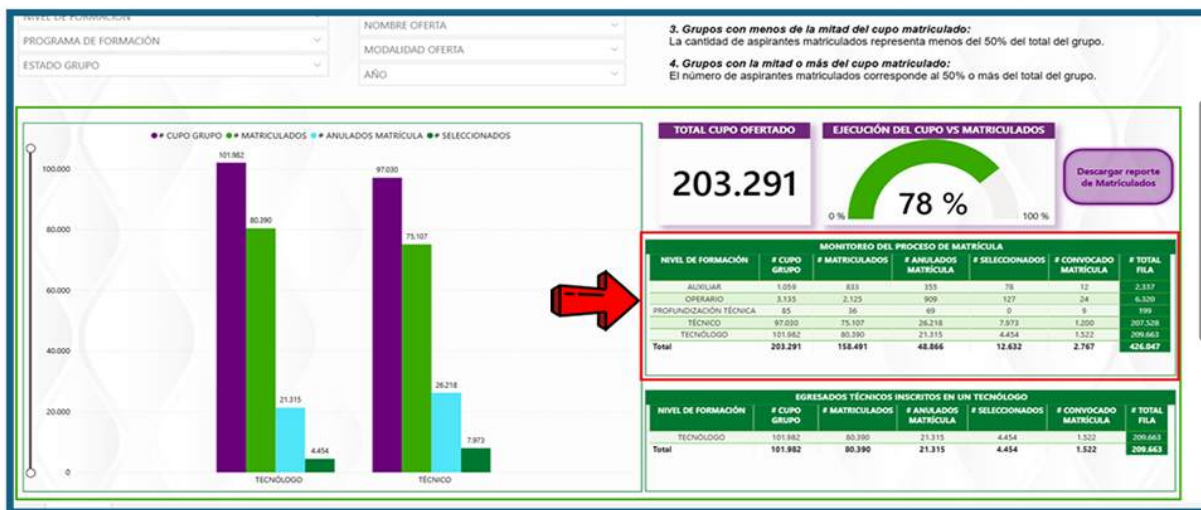
7

TABLAS INFORMATIVAS

Ubicada en la parte derecha de la vista, esta tabla presenta la información por todos los niveles de formación, a continuación, se muestra el detalle de la tabla:

➤ **Tabla informativa “Monitoreo del Proceso de Matrícula”:** Ubicada en la parte derecha de la vista, esta tabla presenta la información por todos los niveles de formación, a continuación, se muestra el detalle de la tabla:

- **Nivel de Formación:** Nivel de formación de los grupos.
- **# Cupo Grupo:** Total de aprendices por el cupo de los grupos por nivel de formación.
- **# Matriculados:** Total de aprendices matriculados por nivel de formación.
- **# Anulados Matrícula:** Total de aprendices que le anularon la matrícula por nivel de formación.
- **# Seleccionados:** Total de aprendices seleccionados por nivel de formación.
- **# Convocado Matrícula:** Total de aprendices convocados por nivel de formación.
- **# Total Fila:** Total general por nivel de formación.



➤ **Tabla informativa “Egresados Técnicos inscritos en un Tecnólogo”:** Ubicada en la parte derecha de la vista, esta tabla presenta la información por el nivel de formación tecnológico, a continuación, se muestra el detalle de la tabla:

- **Nivel de Formación:** Nivel de formación de los grupos.
- **# E. Matriculados:** Total de aprendices matriculados egresados en un tecnólogo.
- **# E. Anulados Matrícula:** Total de aprendices egresados que le anularon la matrícula en un tecnólogo.
- **# E. Seleccionados:** Total de aprendices egresados seleccionados en un tecnólogo.
- **# E. Convocado Matrícula:** Total de aprendices egresados convocados en un tecnólogo.
- **# E. Total Fila:** Total general egresados en un tecnólogo.



7

GRÁFICO COMPARACIÓN DE CUPOS Y TABLA GENERAL

Ubicado en la parte inferior de la vista, presenta una comparación visual y detallada de los datos generales de los grupos según los filtros seleccionados.

- **Gráfico Comparación de Cupos y Matriculados:** Muestra el total de cupos ofertados, matriculados y anulados por nivel de formación.
- **Tabla General:** Presenta el detalle de los grupos con sus respectivos datos numéricos y porcentaje de ejecución.

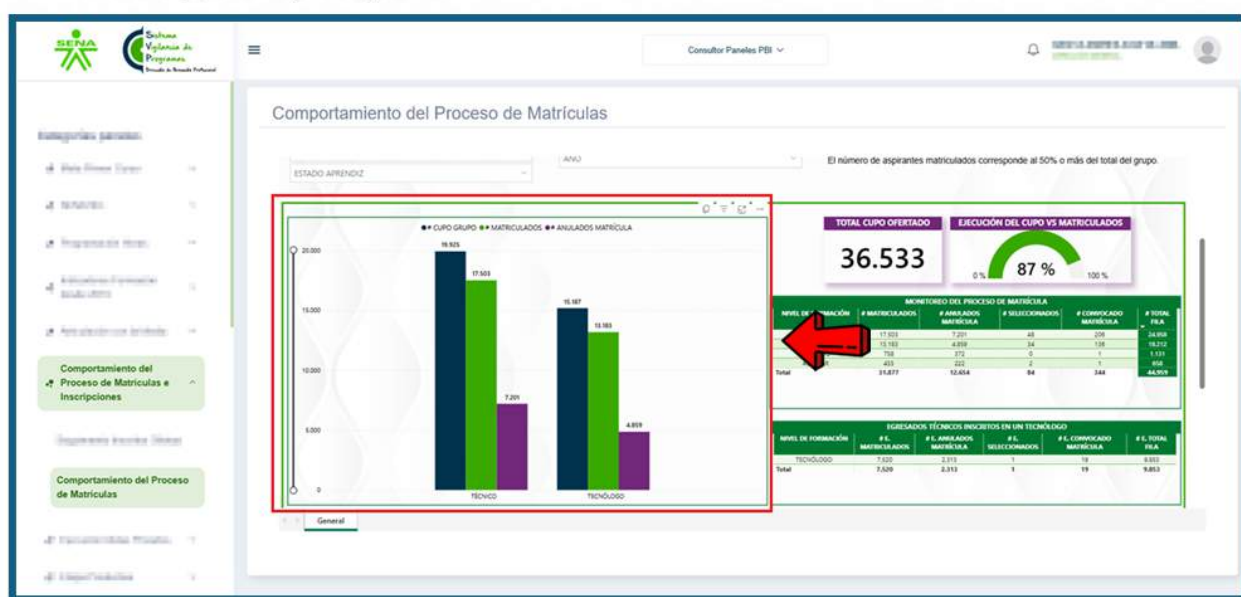


Gráfico Comparación de Cupos y Matriculados

Permite visualizar de manera rápida la relación entre el cupo ofertado, los matriculados y los anulados por cada nivel de formación.

- **Cupo:** Total de cupos ofertados.
- **Matriculados:** Total de aprendices matriculados.
- **Anulados:** Total de matrículas anuladas.



Tabla General

Presenta el detalle numérico por nivel de formación.

- **Cupo:** Total de cupos ofertados.
- **Matriculados:** Total de aprendices matriculados.
- **Anulados:** Total de matrículas anuladas.
- **% Ejecución:** (Matriculados / Cupo ofertado) x 100.



Nota: Los datos del gráfico y la tabla se actualizan automáticamente de acuerdo con los filtros seleccionados por el usuario.

9

TABLA INFORMATIVA GENERAL

Ubicada en la parte inferior de la vista, esta tabla presenta la información completa de la vista, a continuación, se muestra el detalle de la tabla:

- **Nombre Regional:** Nombre de la regional a la que pertenece el grupo (p. ej., Regional Tolima, Regional Antioquia, etc.).
- **Datos Centro:** Código y nombre del centro de formación al que pertenece el grupo (p. ej., 9310 – Centro de comercio y servicios, 9401 – Centro de servicios de la salud, etc.).
- **Nivel de Formación:** Nivel de formación del grupo (p. ej., Auxiliar, Operario, Técnico, etc.).
- **Programa Formación:** Nombre del programa de formación del grupo (p. ej., INFORMACIÓN TURÍSTICA, ENFERMERÍA, COCINA, etc.).
- **Nombre de la Oferta:** Nombre de la oferta actual filtrada.
- **Grupo:** Número del grupo de formación.
- **Estado Grupo:** Estado del grupo.
- **# Cupo Grupo:** Total de aprendices por el cupo de los grupos.

Tabla informativa general

NOMBRE REGIONAL	DATOS CENTRO	NIVEL DE FORMACIÓN	PROGRAMA DE FORMACIÓN
REGIONAL AMAZONAS	1517 - CENTRO PIR T.I. DATAR A BIODIVERSIDAD Y EL TURISMO AMAZONAS	TÉCNICO	ASLAMIENTO DE LABORATORIOS EN MICROBIOLOGÍA Y BIOTECNOLOGÍA.
REGIONAL AMAZONAS	1517 - CENTRO PIR B. ENIGAS 3 BIODIVERSIDAD Y EL TURISMO AMAZONAS	TÉCNICO	OPERACIÓN TURÍSTICA LOCAL.
REGIONAL AMAZONAS	1517 - CENTRO PIR 7 - CENTRO BIODIVERSIDAD Y EL TURISMO AMAZONAS	TÉCNICO	SANEAMIENTO Y SALUD AMBIENTAL.
REGIONAL AMAZONAS	1517 - CENTRO PIR LA BIODIVERSIDAD Y EL TURISMO DEL AMAZONAS	TÉCNICO	GESTIÓN CONTABLE Y DE INFORMACIÓN FINANCIERA.
REGIONAL BOGOTÁ	9212 - CENTRO DE DISEÑO Y METROLOGÍA	TÉCNICO	GUIANZA.
REGIONAL BOGOTÁ	9212 - CENTRO DE DISEÑO Y METROLOGÍA	TECNÓLOGO	DIBUJO DE PRODUCTOS METÁLICOS EN PLATA.
REGIONAL BOGOTÁ	9212 - CENTRO DE DISEÑO Y METROLOGÍA	TECNÓLOGO	GESTIÓN DE LA PRODUCCIÓN INDUSTRIAL.
REGIONAL BOGOTÁ	9212 - CENTRO DE DISEÑO Y METROLOGÍA	TECNÓLOGO	GESTIÓN DEL DESARROLLO ADMINISTRATIVO E INNOVACIÓN.
REGIONAL BOGOTÁ	9212 - CENTRO DE DISEÑO Y METROLOGÍA	TECNÓLOGO	SUPERVISIÓN DE PROCESOS MINEROS.
REGIONAL BOGOTÁ	9212 - CENTRO DE DISEÑO Y METROLOGÍA	TECNÓLOGO	COORDINACIÓN DE SISTEMAS INTEGRADOS DE GESTIÓN.
...

- **# Matriculados:** Total de aprendices matriculados por grupo.
- **# Anulados Matrícula:** Total de aprendices que le anularon la matrícula por grupo.
- **# Seleccionados:** Total de aprendices seleccionados por grupo.
- **# Convocado Matrícula:** Total de aprendices convocados por grupo.
- **# Total Fila:** Total general egresados en un tecnólogo.

Tabla informativa general

NOMBRE OFERTA	GRUPO	ESTADO GRUPO	# CUPO GRUPO	# MATRICULADOS	# ANULADOS MATRÍCULA	# SELECCIONADOS	# CONVOCADO MATRÍCULA	# TOTAL FILA
1679 - OFERTA B - PRESENCIAL Y A DISTANCIA 2026	3648449	EN EJECUCIÓN	25	25	10	0	0	35
1679 - OFERTA B - PRESENCIAL Y A DISTANCIA 2026	3648450	EN EJECUCIÓN	25	25	9	0	0	34
1679 - OFERTA B - PRESENCIAL Y A DISTANCIA 2026	3648451	EN EJECUCIÓN	25	25	16	0	0	41
1679 - OFERTA B - PRESENCIAL Y A DISTANCIA 2026	3648452	EN EJECUCIÓN	30	30	11	0	0	41
1679 - OFERTA B - PRESENCIAL Y A DISTANCIA 2026	3649300	EN EJECUCIÓN	30	29	5	0	0	34
1679 - OFERTA B - PRESENCIAL Y A DISTANCIA 2026	3649301	EN EJECUCIÓN	30	22	8	0	0	30
1679 - OFERTA B - PRESENCIAL Y A DISTANCIA 2026	3649302	EN EJECUCIÓN	30	28	9	0	0	37
1679 - OFERTA B - PRESENCIAL Y A DISTANCIA 2026	3649303	EN EJECUCIÓN	30	29	4	0	0	33
1679 - OFERTA B - PRESENCIAL Y A DISTANCIA 2026	3649304	EN EJECUCIÓN	30	18	8	0	0	26
1679 - OFERTA B - PRESENCIAL Y A DISTANCIA 2026	3649305	EN EJECUCIÓN	30	29	23	0	0	52
1679 - OFERTA B - PRESENCIAL Y A DISTANCIA 2026	3649306	EN EJECUCIÓN	30	20	4	0	0	24
1679 - OFERTA B - PRESENCIAL Y A DISTANCIA 2026	3649307	EN EJECUCIÓN	30	22	21	0	0	43
1679 - OFERTA B - PRESENCIAL Y A DISTANCIA 2026	3649308	EN EJECUCIÓN	30	25	11	0	0	36
Total			36.533	31.277	12.654	84	344	81.892



Nota: La información presentada en estas tablas se actualiza automáticamente de acuerdo con los filtros seleccionados por el usuario.